



Trouve ton style!

Clientèle suggérée :
3e cycle



Objectifs de la période de bibliothèque :
Développer la compétence à chercher en bibliothèque
Développer l'autonomie et l'habileté à choisir des élèves

Préparation

- À l'aide du document en annexe 1, présenter aux élèves les 5 profils de lecteur déterminés et développés dans le cadre du projet Cap sur tes lectures mis en place par BANQ : aventurier, imaginaire, sentimental, scientifique et humoristique.
- Il peut aussi être utile de proposer des livres choisis préalablement en fonction de chacun des profils. Vous trouverez quelques suggestions en annexe 2.

Déroulement

- Faire un enseignement explicite sur la recherche dans le catalogue Regard Web. Pour ce faire, utiliser le document en annexe 3.
- Former des équipes de 2 élèves et assigner un profil à chacune d'elles. Demander aux élèves de trouver des mots clés, en fonction de leur profil, qui pourront les aider dans leur recherche. Au besoin, utiliser l'annexe 4.
- Chaque équipe effectue une recherche sur le site Regard et dresse une liste de livres correspondant au 3e cycle et au profil désigné. Ils doivent choisir 4 livres et noter la cote.
- Se rendre à la bibliothèque pour trouver ces livres dans les rayons.

Retour

- À l'oral, chaque équipe présente les livres trouvés et explique leur choix en fonction du profil de lecteur.
- Effectuer le sondage en ligne pour que chaque élève découvre son profil de lecteur¹.
- Planifier les visites suivantes à la bibliothèque en demandant aux élèves de chercher un livre en fonction de leurs goûts et intérêts.
- Prolongements possibles :
 - Créer des cercles de lecture en fonction des profils de lecteurs.
 - À partir de son profil de lecteur, identifier et présenter ses coups de cœur sous forme de gala (Et les nominés sont...)

¹ http://portailjeunes.banq.qc.ca/p/village_suggestions/cap_lecture/

Annexe 1 - Définition des profils de lecteurs

Aventurier

Lecteur intrépide et audacieux, qui aime l'action, les péripéties, et le danger. Romans d'aventures, policiers, d'espionnage et de suspense.

Humoristique

Lecteur qui aime rigoler et se moquer. Aime les livres remplis d'humour, d'ironie et de plaisanteries, ou livres de détente.

Imaginaire

Lecteur inventif et rêveur qui aime les histoires extraordinaires, remplies de magie, de mondes parallèles et de peuples étranges. Romans fantastiques, de fantasy et étranges.






Scientifique

Lecteur rationnel et curieux, qui aime découvrir et apprendre. Livres documentaires, romans basés sur des faits réels ou tirés d'une idée scientifique, romans de science-fiction.

Sentimental

Lecteur sensible et émotif, qui aime les histoires qui parlent de la vie quotidienne, d'amitié et d'amour. Romans réalistes, psychologiques et sentimentaux.

Annexe 2 – Suggestions de titres

Les 5 profils de lecteur	Titres des livres
Profil aventurier Aventures, espionnage et suspense! 	La forêt aux mille et un périls
	La curieuse histoire d'un chat moribond
	La revanche du lutteur masqué
	L'île noire
	Guiby 1, Une odeur de soufre Aventuriers de l'extrême
Profil humoristique Humour, ironie détente et rire! 	Le guide du tricheur - À l'école
	Le chevalier Vatenguerre
	Diabolique dentiste
	Le livre qui fait aimer les livres même à ceux qui n'aiment pas lire!
	Proverbes et dictons farfelus
Profil imaginaire Magie, fantastique et fantasy! 	Araminta Spookie, ma maison hantée
	Odd et les géants de glace
	P'tit cousu
	L'étrange cas Origami Yoda
	Le livre hanté
Profil scientifique Documentaires, faits réels et idée scientifiques! 	Pocahontas
	Raconte-moi Carey Price
	Astra et les gâteaux de l'espace
	In X-Tremis : le guide de tous les dangers
	Star wars, L'académie Jedi
	Chère Malala
Profil sentimental Émotions, amitié, amour et récits réalistes! 	Comme un coup de tonnerre
	Amour, mensonges et tartes au citron
	Des bosses, des bleus et des bulles!
	Jessie Elliot a peur de son ombre
	Je t'aime tellement que j'ai les chaussures...
	Cœur de pierre

Annexe 3 – Recherche Regard Web

1. Accédez à la page d'accueil du site de la commission scolaire des Sommets.
<http://www.csdessommets.qc.ca/>
 - a. Notez qu'il est aussi possible de passer par Édu-Groupe, sous la rubrique Ressources.
2. Cliquez sur l'icône *Carrefour pédagogique* dans la colonne de droite.
3. Cliquez sur l'icône *Regard*, puis sur le lien *Accès à toutes les écoles primaires de la CSS et aux ressources du centre administratif*.
4. Recherchez dans la liste l'école où vous vous trouvez, puis cliquez sur son nom.
5. Une fenêtre apparaît dans laquelle il est possible d'entrer des mots clés pour effectuer une recherche immédiate. Cependant, pour explorer toutes les fonctionnalités de Regard, sélectionnez *Recherche avancée*.
6. Inscrivez un ou des mots-clés dans la première boîte de recherche. Il est possible de choisir l'index correspondant à la recherche. Par exemple, pour chercher Richard Petit, on choisira l'index *Auteur*.
7. Voici quelques notions importantes pour la recherche dans un catalogue de bibliothèque :
 - a. Si on place des mots-clés dans plus d'une boîte de recherche, il est important de bien choisir l'opérateur (et/ou). Au besoin, se référer au tableau ci-dessous.
 - b. Dans un catalogue de bibliothèque, tous les sujets sont inscrits au pluriel. Si on cherche un sujet, par exemple « monstre », vous aurez plus de résultats en recherchant « monstres ».
 - c. Faites attention aux fautes; s'il y a une faute dans le mot, le moteur de recherche ne trouvera rien... ce n'est pas comme Google!
8. Une fois qu'on a trouvé le livre recherché, voici les éléments importants à considérer :
 - a. La disponibilité du document : le statut indique si le document est disponible ou s'il est prêté.
 - b. Prendre en note la cote maison ou la cote Dewey, selon le système en place à la bibliothèque de votre école. Celle-ci vous indiquera où trouver le livre sur les rayons.

Opérateurs logiques	Rôles
ET	Recherche uniquement les titres qui possèdent les deux mots à la fois .
OU	Recherche uniquement les titres qui contiennent au moins un des mots demandés
Troncature (*)	L'astérisque remplace toute une partie d'un mot. Il est très utile : <ul style="list-style-type: none"> •En cas de doute sur l'orthographe d'un mot compliqué. •Pour trouver tous les mots qui ont une partie en commun. Par exemple, cheva* trouveras les titres contenant chevaux et cheval.

Annexe 4 – Mots-clés par profil

Aventurier	<ul style="list-style-type: none"> ✓ Policier* ✓ Enquête* ✓ Aventures
Humoristique	<ul style="list-style-type: none"> ✓ Humour ✓ Drôle*
Imaginaire	<ul style="list-style-type: none"> ✓ Fantastique* ✓ Magie ✓ Sorcier*, etc.
Scientifique	<ul style="list-style-type: none"> ✓ Biographies, Vécu* ✓ Science-fiction ✓ Sujets : tous les sujets sont possibles puisque les documentaires font partie de cette catégorie.
Sentimental	<ul style="list-style-type: none"> ✓ Amour ✓ Amitié