LEXIQUE DES OUTILS
POUR LA CRÉATION D'UNE PRÉSENTATION POWER POINT

Barre d'outils

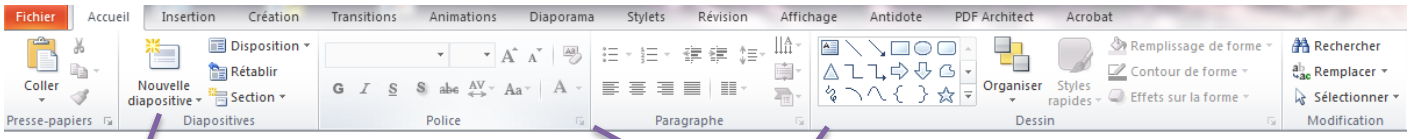

Pour ajouter une autre diapositive

Même outils que le traitement de texte

Onglet Insertion

Dans une présentation Power Point, tu peux insérer :

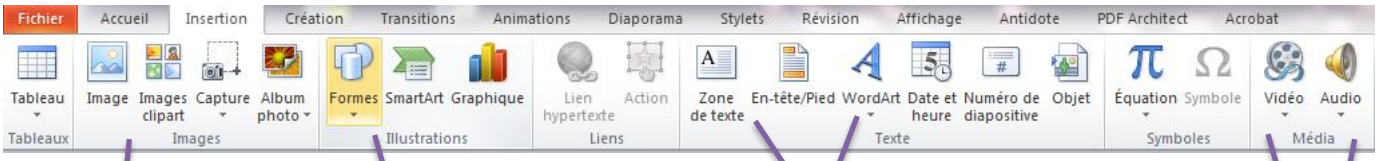

Des images

Des formes

Des zones de texte et du texte décoratif

Des vidéos et des sons

Onglet Création

Permet de personnaliser ta présentation

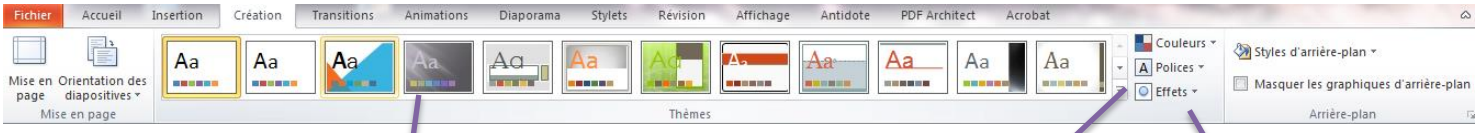

Choisir un modèle

Changer la couleur, la police du modèle choisi

Ajouter des effets à tes pages

Onglet Transition

Permet d'ajouter des transitions entre les pages de ta présentation

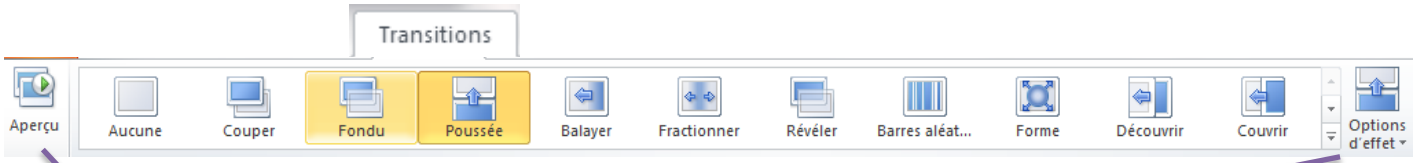

Ce bouton t'offre la possibilité de voir les transitions choisies

Plus de 30 transitions possibles

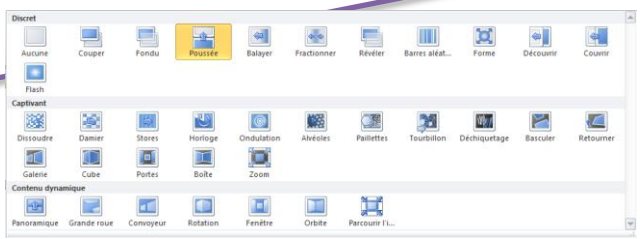

Onglet Animations

Permet d'ajouter des animations aux différents objets de ta présentation

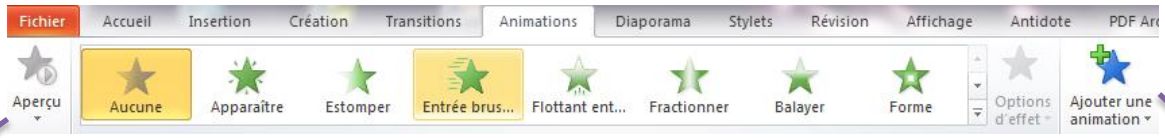

Ce bouton t'offre la possibilité d'apercevoir les animations dans ta présentation

Pour ajouter une animation

Plusieurs animations possibles

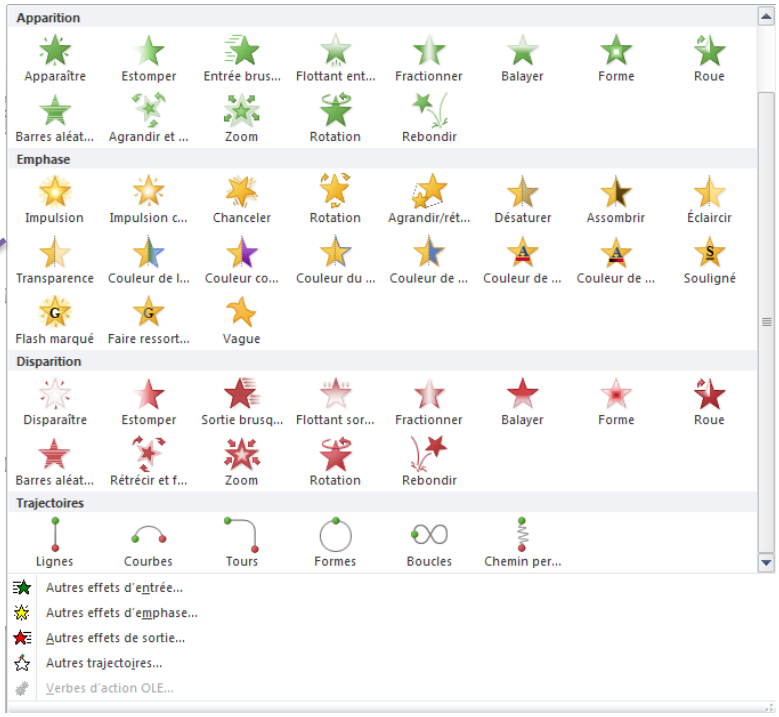

Outils de dessin

Permet d'ajouter des formes et du texte, de modifier le format des objets, de changer de style, etc.

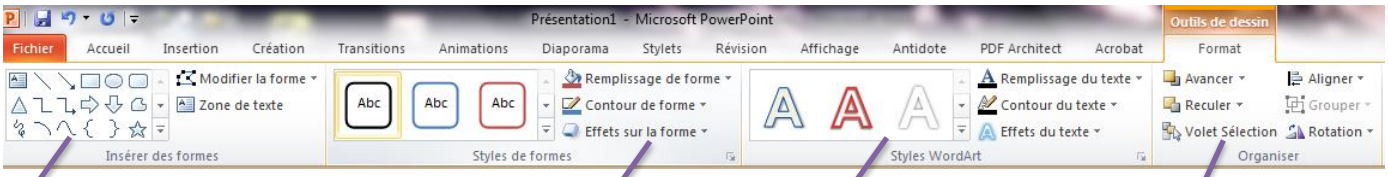

Pour insérer des formes

Pour insérer et modifier des formes

Pour ajouter du texte décoratif

Pour changer la position des objets