












Ressources numériques CSS à exploiter en anglais

Ressources numériques CSS	Version en anglais	Contenu ou éléments
Catégorie : outils d'information et de référence		
 <p style="text-align: center;">CVE</p> <p>Collection de vidéos éducatives classée selon le niveau et la discipline : des émissions, des documentaires, des capsules, etc.</p>	<p><u>Collection anglais-Filtres de recherche</u></p> <p>primaire-1^{er} cycle- langues – anglais, langue seconde</p> <p>2^e cycle- langues- anglais, langue seconde,</p> <p>3^e cycle- langues- anglais, langue seconde,</p> <p>145 documents</p>	<p>Documents trouvés pour l'anglais, langue seconde pour le préscolaire, le primaire et le secondaire :</p> <ul style="list-style-type: none"> ▪ Petite enfance (1) • Éducation préscolaire (13) Apply Éducation préscolaire filter <ul style="list-style-type: none"> ○ (-) Remove 1er cycle filter 1er cycle <ul style="list-style-type: none"> • Arts (36) Apply Arts filter • Développement personnel (100) Apply Développement personnel filter ○ (-) Remove Langues filter Langues <ul style="list-style-type: none"> ▪ Anglais langue d'enseignement (144) Apply Anglais langue d'enseignement filter ▪ (-) Remove Anglais langue seconde filter Anglais langue seconde • 2e cycle (145) Apply 2e cycle filter • 3e cycle (134) Apply 3e cycle filter • Secondaire (87)
 <p>Campus ONF</p> <p>Plus de 2800 films d'animation, des documentaires et de courts métrages.</p>		<p>Précisez votre recherche en cochant les filtres appropriés :</p> <p>Langue anglaise</p> <p>Type de film</p> <p>Choix par sujet</p>

Ressources numériques CSS	Version en anglais	Contenu ou éléments
 <p>Le CLIV Bibliothèque de livres et ressources numériques en anglais</p>	<p>Interface en français seulement</p>	<p><u>Bibliothèque de sites (section Lire pour se divertir):</u> Il était une histoire, 31 petits livres images et audio dans la collection anglais (lire, écouter, regarder l'histoire avec ou sans aide) :* besoin de se créer un compte La montagne secrète : choisir titres en anglais pour avoir accès à 20 livres à feuilleter, des textes et des chansons BAnQ : section Raconte-moi, 15 livres à écouter en anglais</p>
 <p>Version anglaise</p>  <p>Version française</p>	<p>Interface principale en anglais avec possibilité de traduire en français et en allemand</p> <p>Dictionnaire visuel scolaire en trois langues avec interface principale en français</p>	<p>Thèmes et contenus par catégories</p> <p>Boite de recherche *le changement de langue est facile d'accès dans cette boite</p> <p>Jeux</p> <p>Lorsqu'on demande en anglais, le dictionnaire indique les mots en 3 langues avec l'option d'entendre la prononciation</p>
 <p>Universalis Junior Encyclopédie et atlas en ligne</p>	<p>Utiliser la recherche alphabétique de A à Z en anglais</p> <p>Rechercher dans la liste proposée</p> <p>Dictionnaire anglais pertinent</p>	
 <p>Euréka Répertoire d'articles de journaux et de revues</p>	<p>IMPORTANT : Cette ressource ne peut qu'être utilisée par les enseignants</p> <p>Choisir l'interface en français ou en anglais</p> <p>Plusieurs sources et journaux sont en anglais.</p> <p>Possibilités d'imprimer et de monter des dossiers de presse sur différents sujets.</p>	

Ressources numériques CSS	Version en anglais
Catégorie : outils de création	
 <p>BD Facile Outil pour la création de BD</p>	Interface en français, mais exiger le travail en anglais
 <p>Didapages2 Création de livres virtuels</p>	Interface en français, mais exiger le travail en anglais
 <p>Images actives Concevoir des images informatives</p>	<p>Images actives est disponible en plusieurs langues. La seule façon de changer la langue d'Images Actives est de changer la langue de votre système d'exploitation. Utilisez l'outil pour créer des images informatives sur différents sujets</p>
 <p>Mindomo Pour la création de cartes euristiques</p>	<p>À partir de la page d'accueil, il est possible de changer l'interface en utilisant l'option Plus. Sélectionnez la Langue désirée</p>

